

1. Składanie e-deklaracji przez zdających w ZIU

Aby złożyć e-deklarację w systemie ZIU należy:

1. Pobrać ze szkoły dane do logowania w serwisie ZIU, które zawierają informacje: *Login*, *Hasło*, *Adres serwisu*, *Kod zdającego*, *Data wydruku*.

Kinia Bal		ZIU
Login: testow111	Kod zdającego: A14	
Hasło: 6Vwf02n2H	Data wydruku: 24.03.2021 12:13:20	
Adres serwisu: https://wyniki.edu.pl		

2. Wejść na stronę <https://wyniki.edu.pl>, a następnie zalogować się wprowadzając login oraz hasło w odpowiednie pola ¹ i kliknąć przycisk *Dalej* ² lub wybrać inny sposób logowania: profil zaufany, e-dowód lub bankowość elektroniczną ³.

The screenshot shows the ZIU login interface. At the top, there is the ZIU logo and the text "Sprawdź wyniki swoich egzaminów!". Below this are two input fields: "Login" and "Hasło". A link "Nie pamiętam hasła" is located below the password field. A green button labeled "DALEJ" is positioned below the input fields. Below the button, there is a link "lub wybierz inny sposób logowania". At the bottom, there is a button labeled "Login" with a sub-label "profil zaufany, e-dowód lub bankowość elektroniczna". Red arrows and numbers indicate the following steps: 1 points to the login and password fields; 2 points to the "DALEJ" button; 3 points to the alternative login options button.

3. Po wybraniu zakładki *Deklaracja* ⁴, kliknąć *Złóż e-deklarację* ⁵.

The screenshot shows the ZIU "Deklaracje" page. At the top, there is a navigation bar with the ZIU logo and several menu items: "WYNIKI", "DEKLARACJA" (highlighted with a red arrow and number 4), "KONTO", and "PAWBAN1". Below the navigation bar, there is a section titled "Deklaracje" with a green button labeled "ZŁÓŻ E-DEKLARACJĘ" (highlighted with a red arrow and number 5). In the background, there is an illustration of a person sitting at a desk with a laptop.

4. Uzpełnić dane kontaktowe⁶ wpisując *Telefon, Email, Numer budynku, Kod pocztowy, Miejscowość* w polach wymaganych oraz opcjonalnie wprowadzić dane w polu *Ulica* oraz *Numer lokalu*.

Dane kontaktowe ← **6**

Telefon * Email *

Ulica

Numer budynku * Numer lokalu

Kod pocztowy * Miejscowość *

5. Uzpełnić dane podstawowe⁷:
zaznaczyć opcję *Uczeń* lub *Absolwent* (absolwent musi wybrać z listy *podejście do egzaminu* oraz *rok ukończenia szkoły*),
w przypadku zdającego szkoły lub oddziału dwujęzycznego, zaznaczyć checkbox⁸
następnie wybrać z rozwijalnej listy *drugi język nauczania*⁹ oraz *język nauczania*¹⁰.

Dane podstawowe

Uczeń Absolwent

Zaznacz jeżeli uczęszczałeś do klasy: dwujęzycznej, z językiem mniejszości narodowej, z językiem mniejszości etnicznej lub z językiem regionalnym

Drugi język nauczania

język obcy nowożytny

język mniejszości narodowej

język regionalny

język mniejszości etnicznej

język obcy nowożytny

matematyka poziom podstawowy

Język nauczania

język polski ustny

6. Uzupełnić pola dotyczące egzaminów obowiązkowych.
7. Jeśli zdający przystępuje do części ustnej egzaminu zaznaczyć checkbox ¹¹.
8. Uzupełnić informacje dotyczące egzaminów dodatkowych, wybierając z listy dany egzamin, a następnie kliknąć przycisk *Dodaj* ¹².
9. W celu usunięcia wybranego poprzednio egzaminu dodatkowego, kliknąć ¹³.

10. W przypadku gdy zdający spełnia warunki podane w informacji ¹⁴ należy zaznaczyć checkbox , a następnie z listy wybrać posiadany dokument ¹⁵.

11. Na końcu deklaracji znajdują się checkboxy Zgody i oświadczenia ¹⁶. Należy zaznaczyć lub odznaczyć właściwe checkboxy.

Zgody i oświadczenia

- Oświadczam, że podane dane teleadresowe umożliwiają kontakt ze mną.
- Oświadczam, że jestem świadomy(-a), że podane dane osobowe będą przetwarzane dla celów związanych z przeprowadzeniem egzaminu maturalnego oraz procesem rekrutacji na studia.
(Na podstawie art. 6 ust. 1 pkt A Rozporządzenia Parlamentu Europejskiego i Rady (UE) 2016/679 z 27 kwietnia 2016 r. w sprawie ochrony osób fizycznych w związku z przetwarzaniem danych osobowych i w sprawie swobodnego przepływu takich danych oraz uchylenia dyrektywy 95/46/WE).
- Oświadczam, że zapoznałem (-łam) się z zasadami wnoszenia opłaty za egzamin maturalny. [Zasady: link](#)
- Zobowiązuję się do dołączenia kserokopii dowodu wnieśnięcia opłaty do 7 marca 2022 r. (jeżeli dotyczy)
- Zamierzam złożyć wniosek o przystąpienie do egzaminu maturalnego w warunkach lub formie dostosowanych do mojej niepełnosprawności.

16


- Po prawidłowym uzupełnieniu e-deklaracji, należy kliknąć aktywny przycisk *Dalej*.
- W celu przestania złożonej e-deklaracji, należy wprowadzić hasło (to samo które jest używane do zalogowania w systemie ZIU)¹⁷.

i Oryginały dokumentów należy złożyć do dyrektora szkoły w obowiązujących terminach.

i Jak wypełnisz i złożysz tę deklarację – zobaczysz status „Złożona”. To oznacza, że dyrektor szkoły/OKE otrzymał już Twoją deklarację i będzie sprawdzał jej poprawność. Deklarację ze statusem „złożona” możesz edytować.

i Po zaakceptowaniu deklaracji przez dyrektora, do którego ją złożyłeś, deklaracja będzie miała status „Przyjęta”. Zmiany w deklaracji o takim statusie może wprowadzić już tylko dyrektor podmiotu, do którego została złożona deklaracja.

i Obowiązek informacyjny wynikający z art. 13 i 14 Rozporządzenia Parlamentu Europejskiego i Rady (UE) 2016/679 z 27 kwietnia 2016 r. w sprawie ochrony osób fizycznych w związku z przetwarzaniem danych osobowych i w sprawie swobodnego przepływu takich danych oraz uchylenia dyrektywy 95/46/WE, w zakresie przeprowadzania egzaminu maturalnego, zgodnie z przepisami ustawy o systemie oświaty oraz aktami wykonawczymi wydanymi na jej podstawie, został spełniony poprzez zamieszczenie klauzuli informacyjnej na stronie internetowej właściwej okręgowej komisji egzaminacyjnej.

Hasło * 

Pole nie może być puste

WSTECZ WYŚLIJ


17

- Pojawi się potwierdzenie złożenia deklaracji, którą należy **wydrukować** klikając *Wydrukuj*¹⁸, a następnie podpisać i dostarczyć dyrektorowi swojej macierzystej szkoły.

ZIU WYNIKI DEKLARACJA KONTO PAWBAN1

Deklaracja

ZIU / DEKLARACJA



Twoja deklaracja maturalna została złożona.
Aby zakończyć proces musisz wydrukować tę deklarację i zanieść do swojego dyrektora szkoły.

WYDRUKUJ

Wydrukuj później

18

Ludwik Szymon Kowalski10
Pesel: 82070628818 ur. 06.07.1982
Szkoła 5, 31-878 Kraków
tel. 111222333, e-mail: kowalski10@test.pl

Deklaracja przystąpienia do egzaminu maturalnego w 2022 r.

Oświadczam, że jestem uczniem szkoły (TECHNIKUM NR 30 W KRAKOWIE ul. Morelowa 18, 31-465 Kraków) oraz deklaruje przystąpienie do poniższych egzaminów.

Egzaminy obowiązkowe:

- język polski poziom podstawowy
- język angielski poziom podstawowy
- matematyka poziom podstawowy

Egzaminy dodatkowe:

- geografia poziom rozszerzony

oraz posiadam dyplom potwierdzający kwalifikacje zawodowe.

Zgody i oświadczenia:

- Oświadczam, że podane dane teleadresowe umożliwiają kontakt ze mną
- Oświadczam, że jestem świadomy(-a), że podane dane osobowe będą przetwarzane dla celów związanych z przeprowadzeniem egzaminu maturalnego oraz procesem rekrutacji na studia.
(Na podstawie art. 6 ust. 1 pkt A Rozporządzenia Parlamentu Europejskiego i Rady (UE) 2016/679 z 27 kwietnia 2016 r. w sprawie ochrony osób fizycznych w związku z przetwarzaniem danych osobowych i w sprawie swobodnego przepływu takich danych oraz uchylenia dyrektywy 95/46/WE).

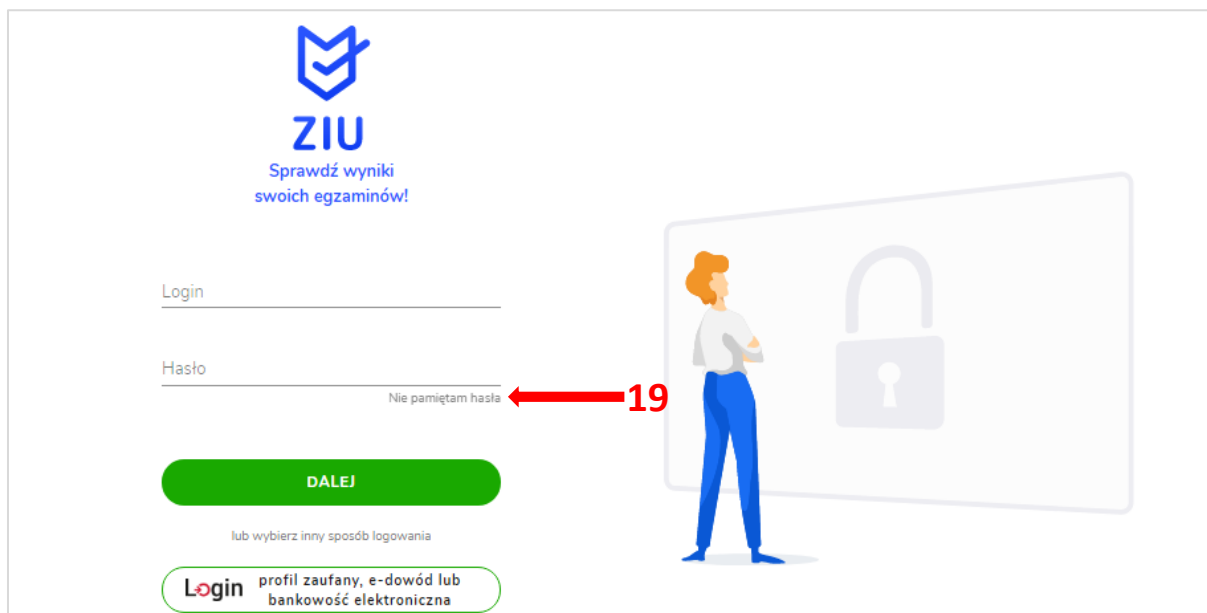
.....
miejsce, data

.....
podpis składającego
deklarację

.....
data, podpis i pieczęć
przyjmującego deklarację

Obowiązek informacyjny wynikający z art. 13 i 14 Rozporządzenia Parlamentu Europejskiego i Rady (UE) 2016/679 z 27 kwietnia 2016 r. w sprawie ochrony osób fizycznych w związku z przetwarzaniem danych osobowych i w sprawie swobodnego przepływu takich danych oraz uchylenia dyrektywy 95/46/WE, w zakresie przeprowadzania egzaminu maturalnego, zgodnie z przepisami ustawy o systemie oświaty oraz aktami wykonawczymi wydanymi na jej podstawie, został spełniony poprzez zamieszczenie klauzuli informacyjnej na stronie internetowej właściwej okręgowej komisji egzaminacyjnej.

15. W przypadku problemów z dostępem, upewnić się czy połączenie z internetem działa poprawnie, a następnie, jeżeli zaistnieje taka konieczność, skorzystać z opcji odzyskiwania hasła (przycisk *Nie pamiętam hasła*) ¹⁹.



16. Po zalogowaniu, należy zweryfikować lub uzupełnić adres e-mail ²⁰.

